

A continuación, se presentan las cifras sobre atenciones en salud, casos de interés en salud pública y afiliación al Sistema General de Seguridad Social en Salud de la población refugiada y migrante procedente de Venezuela que se encuentra en Norte de Santander, Colombia. Los datos presentados corresponden a datos acumulados.

1.842.390
 Población refugiada y migrante venezolana que reside en Colombia¹

164.229
 Población refugiada y migrante venezolana que reside en Norte de Santander¹

23.909.875
 Atenciones en salud población refugiada y migrante venezolana²

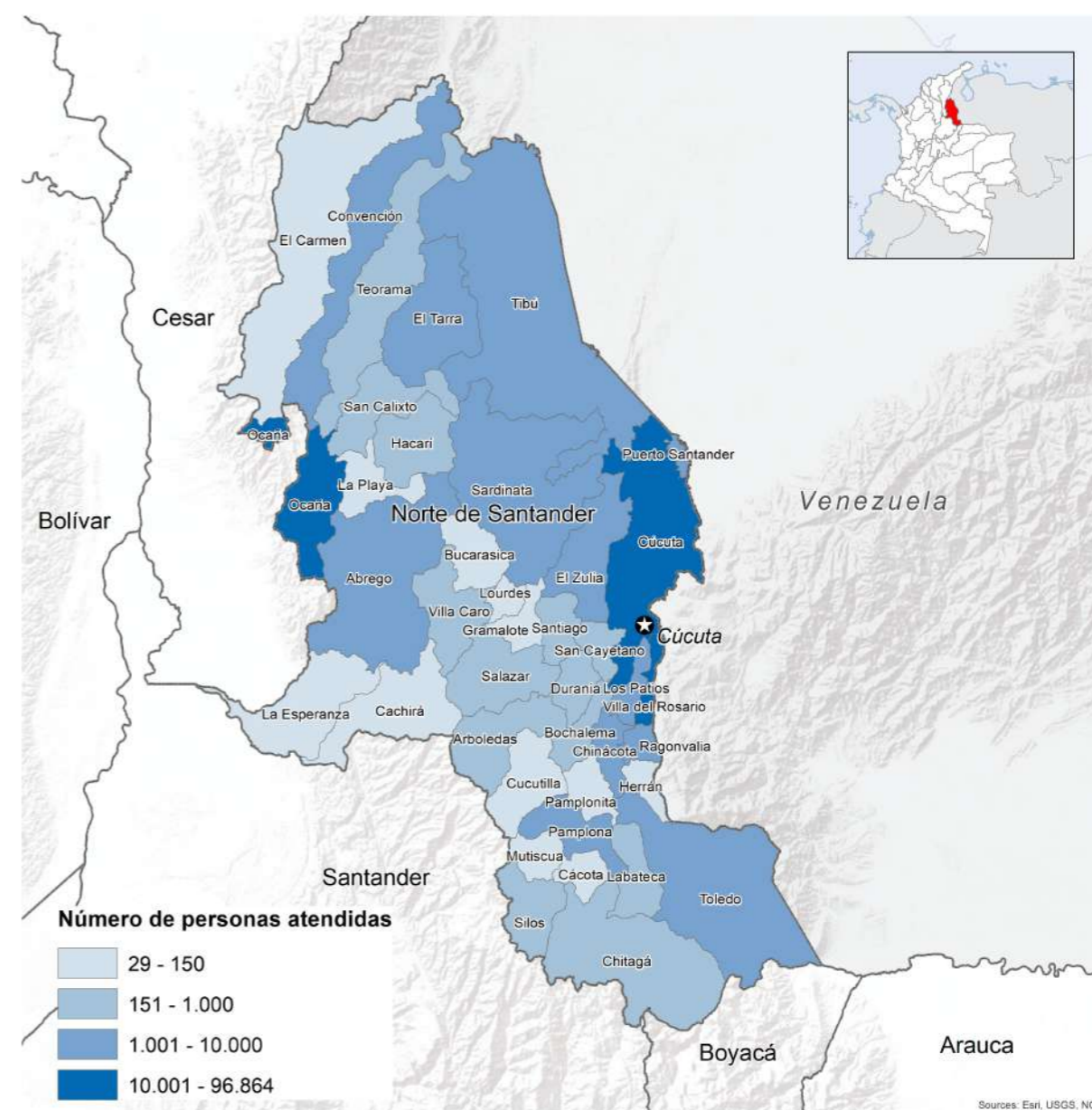
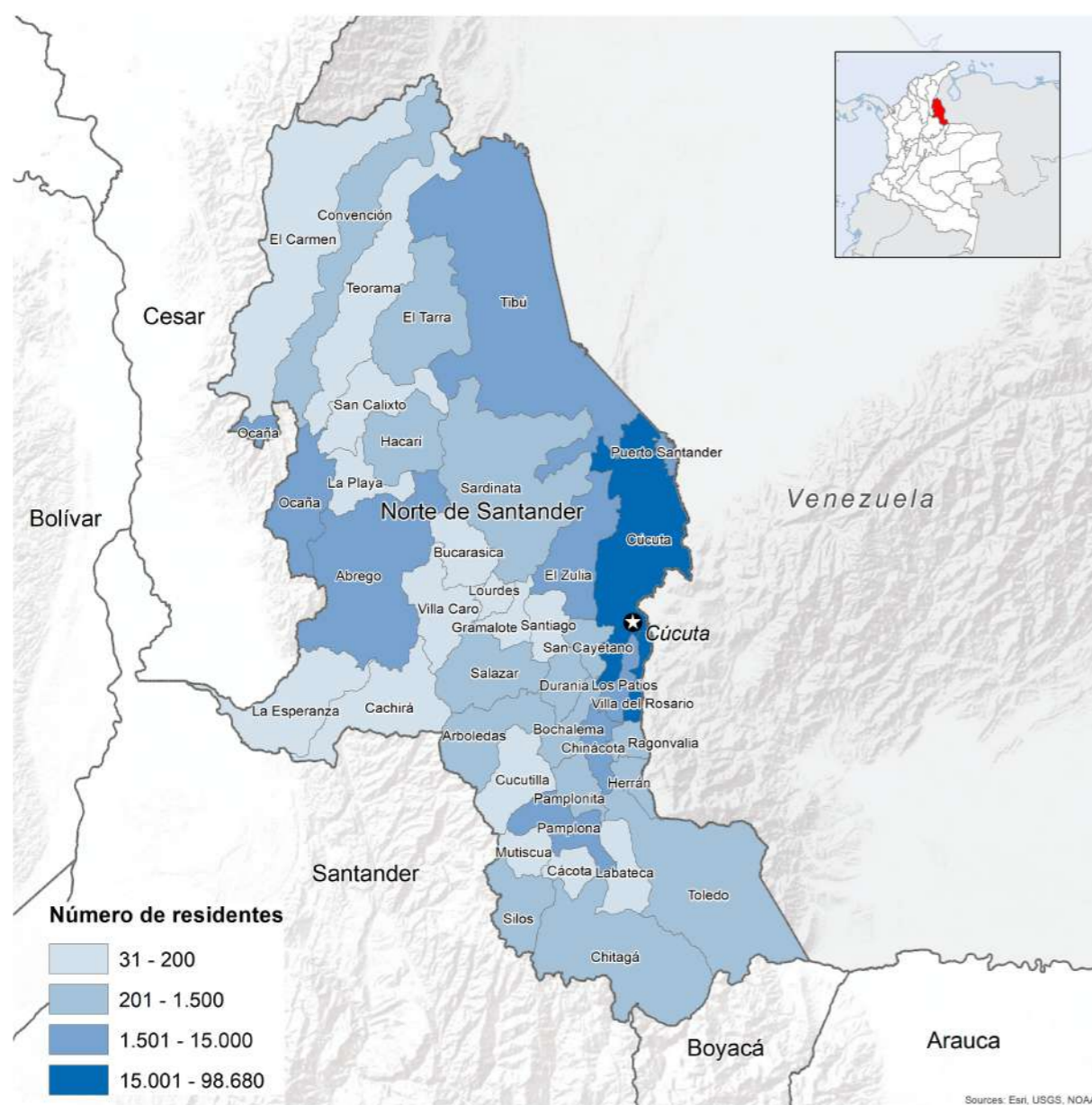
2.838.419
 Atenciones en salud población refugiada y migrante venezolana en Norte de Santander²

1.708.985
 Personas refugiadas y migrantes venezolanas atendidas en Colombia²

209.422
 Personas refugiadas y migrantes venezolanas atendidas en Norte de Santander²

● **Mapa 1.** Población refugiada y migrante venezolana que reside en Norte de Santander, Colombia.¹

● **Mapa 2.** Atenciones en población refugiada y migrante venezolana en Norte de Santander, Colombia.²

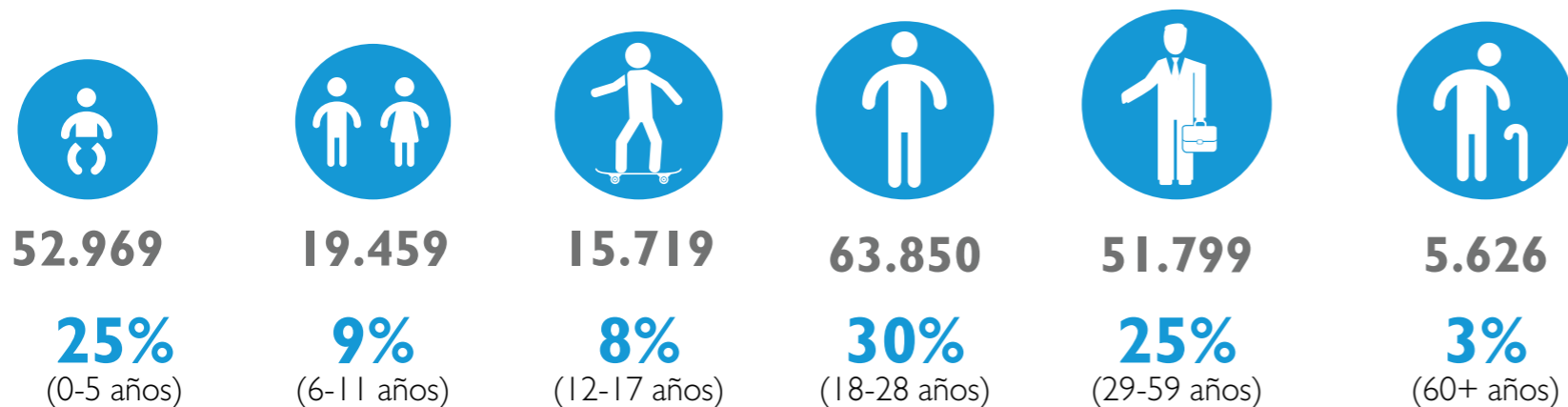


1. Fuente: Migración Colombia. Datos con corte a agosto 2021.

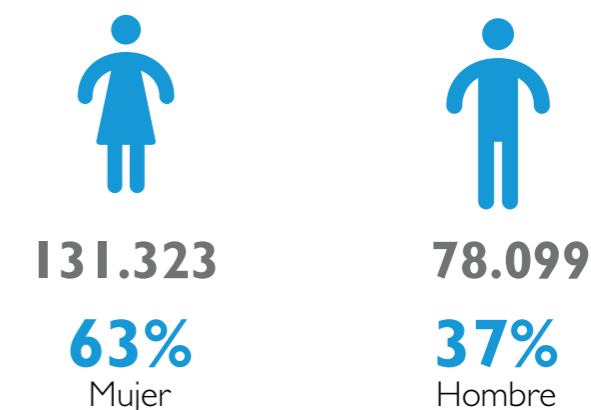
2. Fuente: Registro Individual de Prestadores (RIPS) – Cubo 029. Ministerio de Salud y Protección Social. Datos consultados en marzo de 2022

Los datos que se presentan a continuación corresponden a los datos acumulados de atenciones a población refugiada y migrante venezolana en Norte de Santander, según la etapa del curso de vida, el sexo, el tipo de atención y la afiliación al Sistema General de Seguridad Social en Salud (SGSSS).

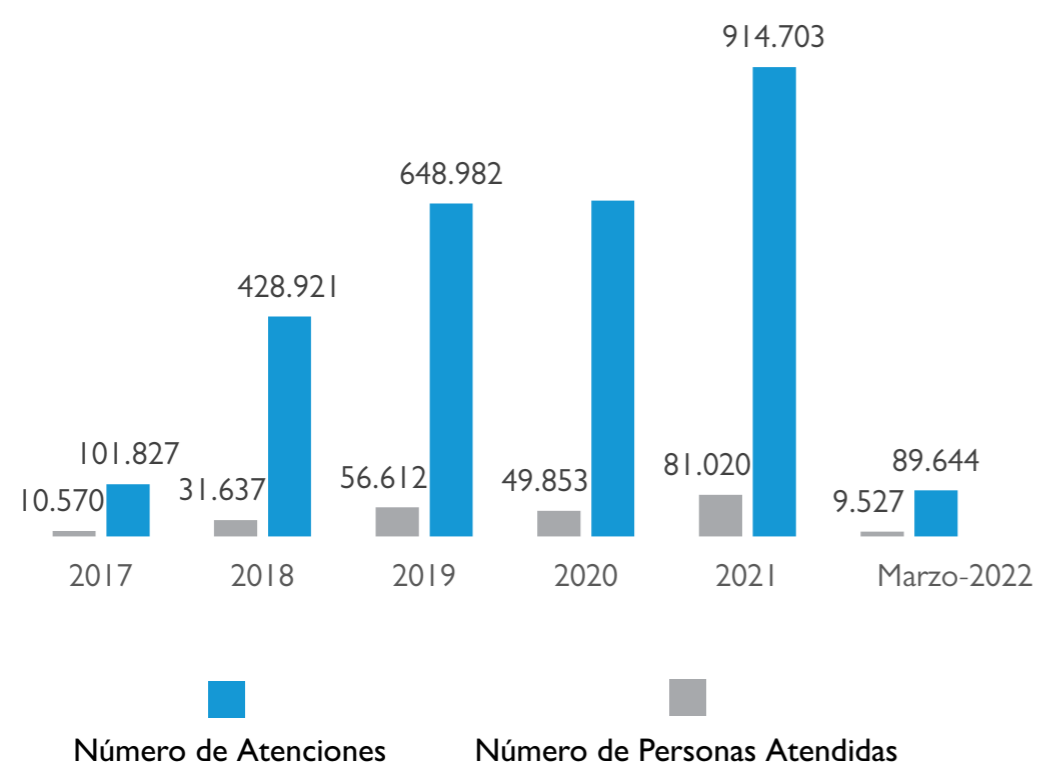
Personas atendidas según la etapa del curso de vida³



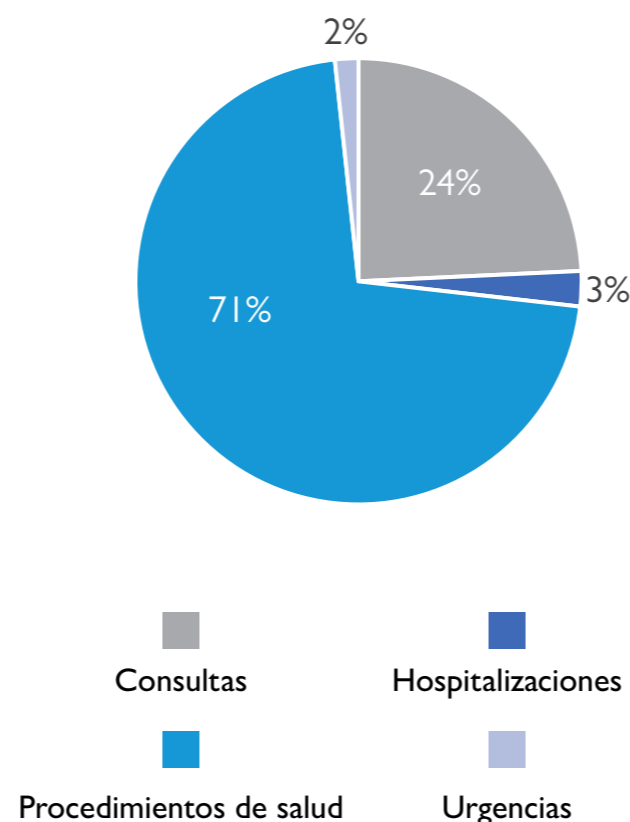
Personas atendidas en salud por sexo³



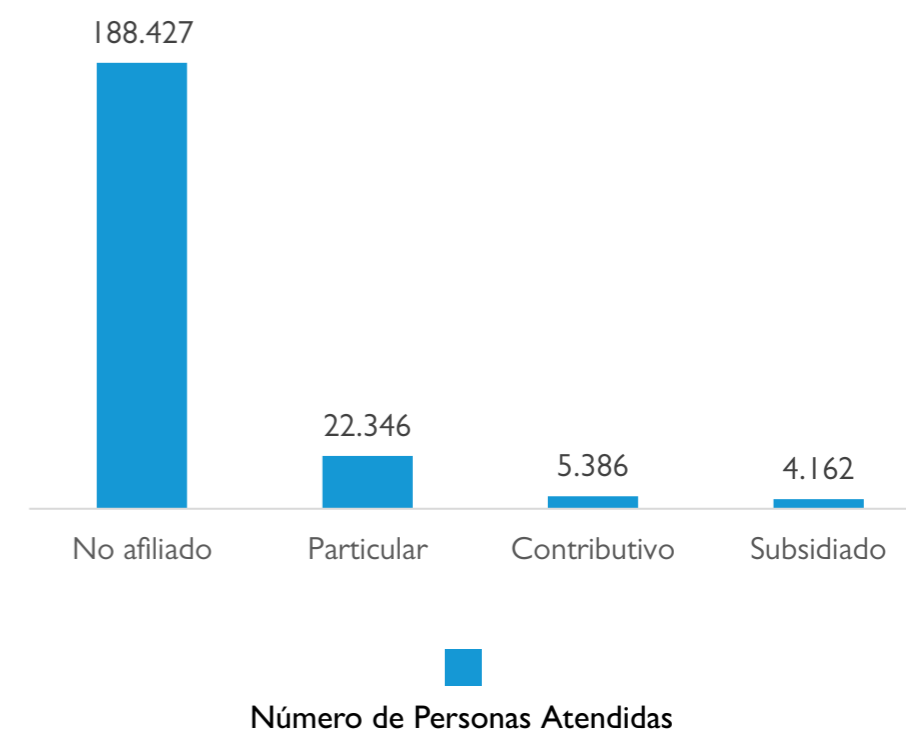
Atenciones en salud a población refugiada y migrante³



Atenciones en salud por tipo de atención³



Atenciones por Régimen de afiliación al SGSSS³



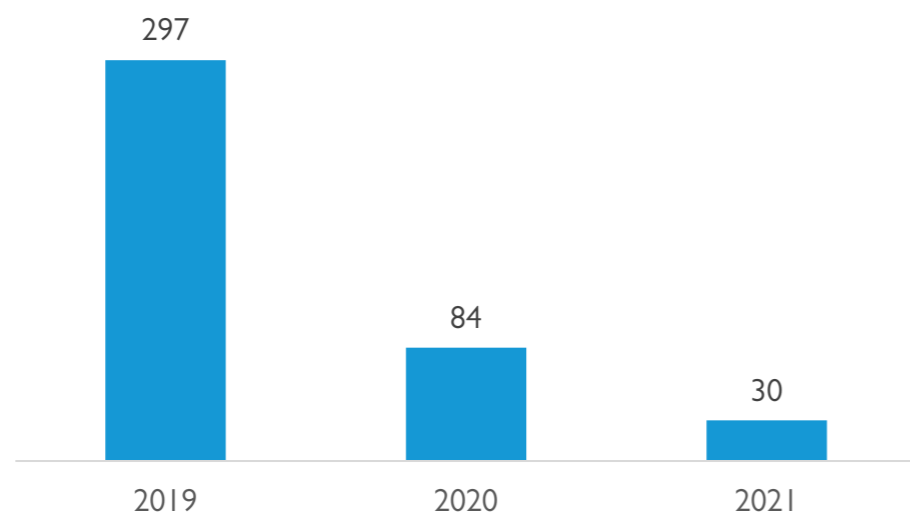
3. Registro Individual de Prestadores (RIPS) – Cubo 029. Ministerio de Salud y Protección Social. Datos consultados en marzo 2022)

Casos de interés en salud pública de la población refugiada y migrante venezolana en Norte de Santander (comportamiento de eventos de interés en salud pública entre las semanas epidemiológicas 1 a 52 de 2021 en comparación con los años 2020 y 2019).

Enfermedades transmitidas por vectores⁴



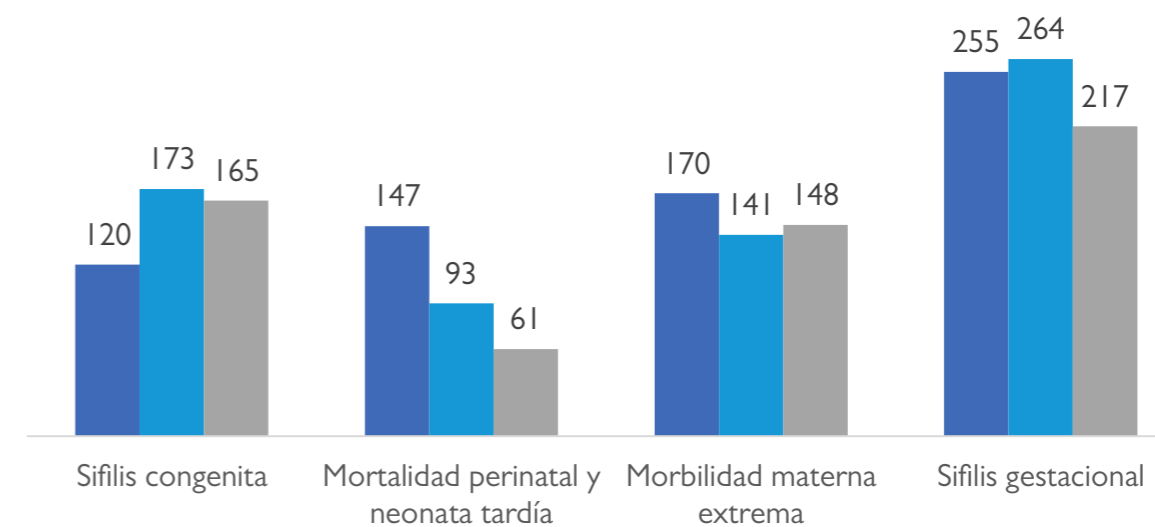
Malaria



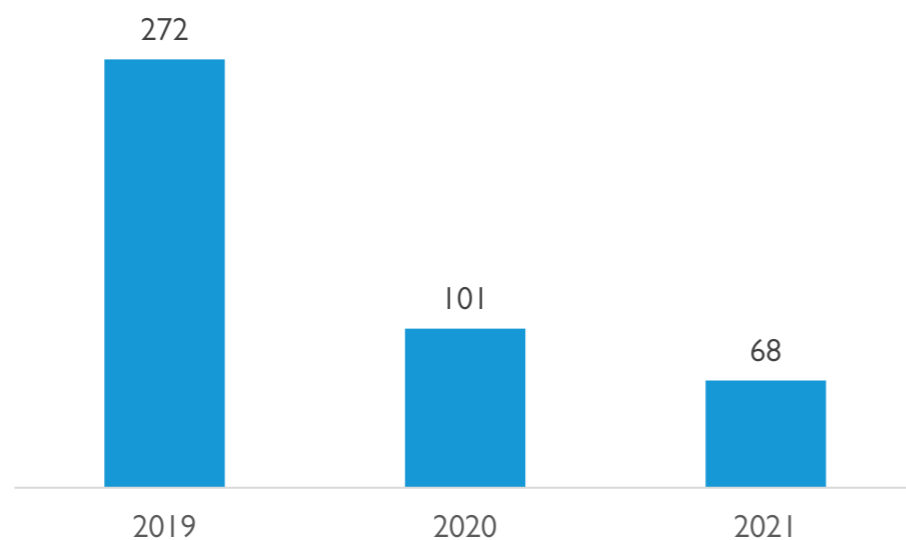
Salud materna y del recién nacido⁴



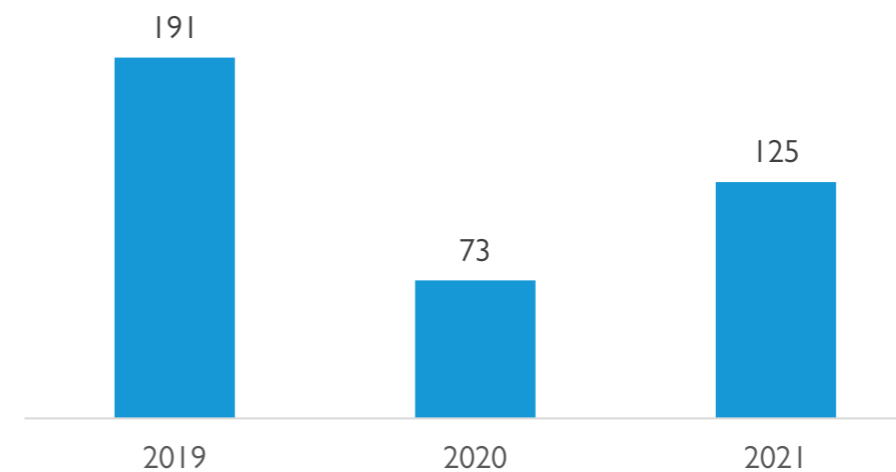
2019
2020
2021



*Desnutrición aguda en menores de 5 años.⁴



Casos de violencia de género e intrafamiliar⁴

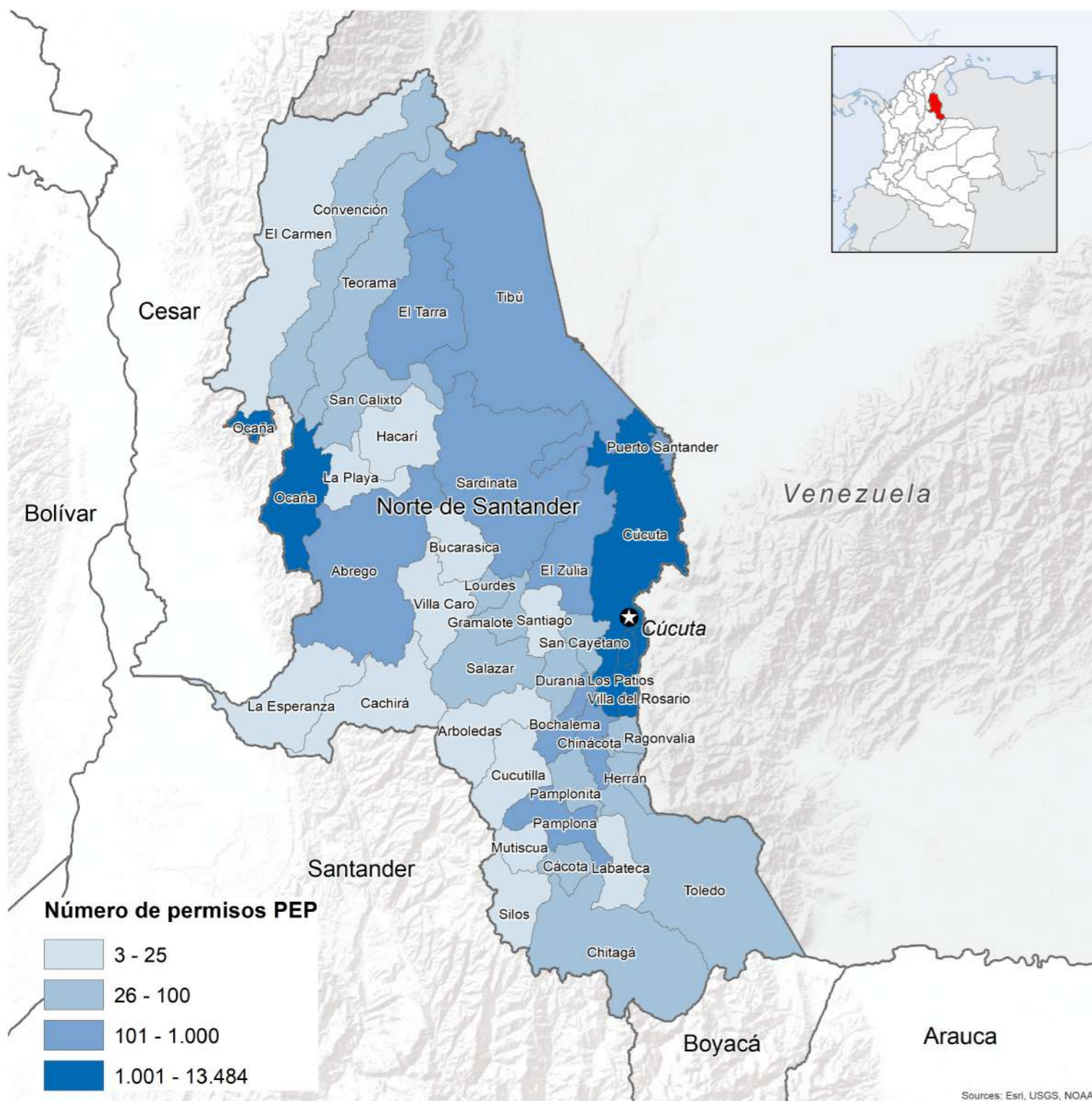


*Los indicadores relacionados con el estado nutricional son relevantes para el sector salud porque:

-Hay una estrecha relación entre la salud y la nutrición, en la medida que la desnutrición aumenta la susceptibilidad a la enfermedad, mientras que la enfermedad contribuye a la desnutrición. Cuando la deficiencia nutricional se hace más severa, el proceso de adaptación limita de manera progresiva la capacidad del cuerpo de responder a infecciones, entre otros problemas de salud. La desnutrición infantil es un problema de salud pública y requiere de la acción intersectorial coordinada para lograr disminuir las cifras de morbilidad y mortalidad relacionadas con la desnutrición infantil en el país. (Ministerio de Salud, 2016, tomado de: <https://www.minsalud.gov.co/sites/rid/Lists/BibliotecaDigital/RIDE/DE/AS/papeles-salud-n3.pdf>)

A continuación, se encuentran los datos sobre los Pre-registros en el Estatuto de Temporal de Protección (ETPV), la población con PPT o PEP afiliada al Sistema General de Seguridad Social en Salud (SGSSS) y la distribución de esta por municipio en Norte de Santander, Colombia.

Mapa 3. Población refugiada y migrante venezolana afiliada al SGSSS en Norte de Santander, Colombia.⁶



1.697.226

Población refugiada y migrante venezolana con Pre-registro en el ETPV en Colombia⁵

148.414

Población refugiada y migrante venezolana con Pre-registro en el ETPV en Norte de Santander, Colombia⁵

426.763

Población refugiada y migrante venezolana con PEP y PPT afiliada al SGSSS en Colombia⁶

23.474

Población refugiada y migrante venezolana con PEP y PPT afiliada al SGSSS en Norte de Santander, Colombia⁶

5. Fuente: Fuente: Migración Colombia. Datos con corte a diciembre 2021

6. Fuente: Fuente: Base de datos única de afiliados (BDUA) SISPRO. Ministerio de Salud y Protección Social. Datos con corte a diciembre 2021