

# CASOS COVID-19 DE POBLACIÓN MIGRANTE Y REFUGIADOS VENEZOLANA EN COLOMBIA

Corte a 30 de diciembre de 2020<sup>1</sup>

**15.828**

Total de casos en Refugiados y Migrantes provenientes de Venezuela

**96,0%**

Refugiados y Migrantes provenientes de Venezuela recuperándose en casa

**2,2%**

Refugiados y Migrantes provenientes de Venezuela recuperándose en hospital

**0.1%**

Refugiados y Migrantes provenientes de Venezuela recuperándose en Unidades de cuidados intensivos (UCI)

**1.4%**

Refugiados y Migrantes provenientes de Venezuela fallecidos

En Colombia al 30 de diciembre 2020, existen 1.626.461 casos confirmados de COVID-19, de los cuales el 1.0% (15.828 casos) se ha diagnosticado en población migrante procedente de Venezuela y se concentran en:

**8.112** casos en Bogotá

**2.357** casos en Antioquia

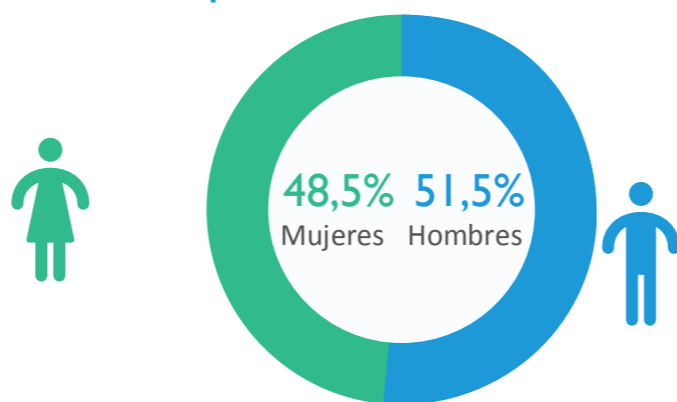
**754** casos en Norte de Santander

**751** casos en Valle del Cauca

Casos de COVID 19 de población migrante venezolana en Colombia por departamentos



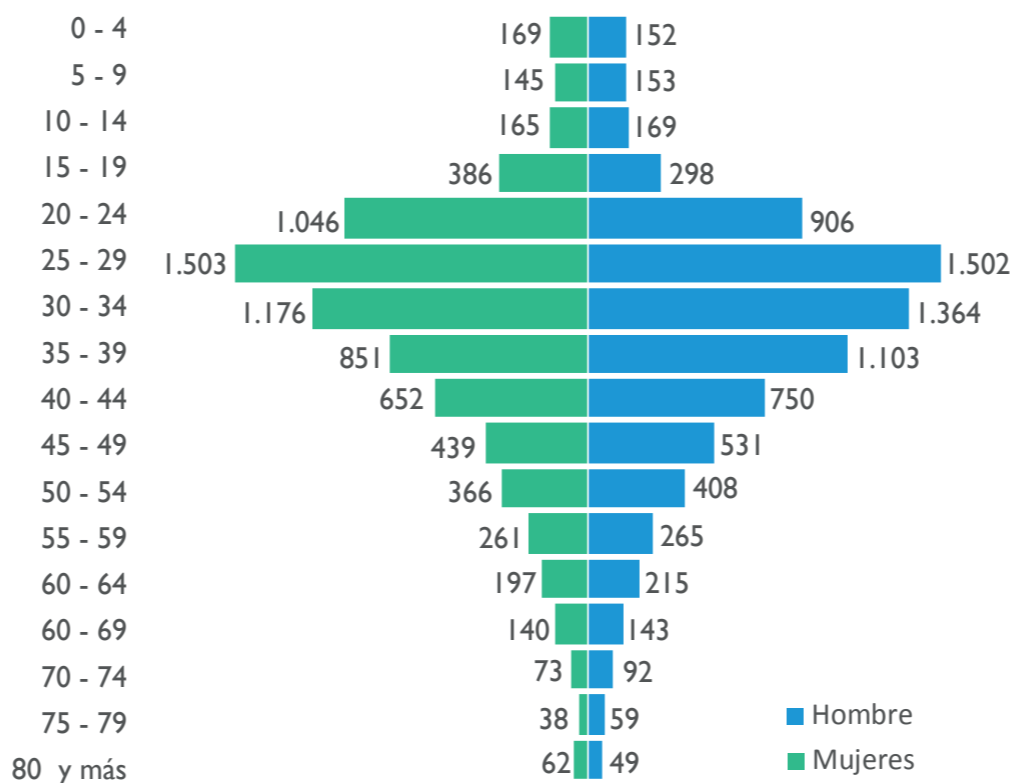
## Casos de COVID 19 por sexo



## Distribución Poblacional<sup>1</sup>

La pirámide poblacional de casos confirmados de COVID - 19 de migrantes se concentra en las edades comprendidas entre los 20 años a los 50 años con una representación de 74,69%(11.823).

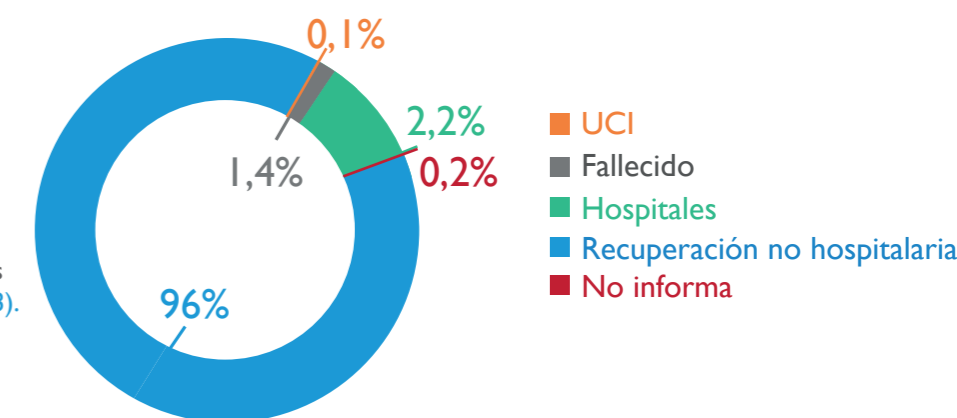
Gráfica. Pirámide poblacional de casos de población venezolana con COVID-19



## Comportamiento de casos

El 96,0%(15.195) de los casos confirmados de COVID- 19 en población migrante han mostrado recuperación y del total de enfermos han fallecido el 1,4%(226).

El 96,0%(15.195) de los casos confirmados están en recuperación no hospitalaria, seguido de el 2,1%(346) de los casos en hospitales, el 0,2% (23) se encuentra en estado crítico al estar en UCI y el 0,2% no informa.



## Afiliación al Sistema de Seguridad Social en Salud

De total de la población migrante atendida por COVID - 19 el 21,6%(3412) se encuentran afiliados al régimen de contributivo y el 3,1%(495) al subsidiado.

