

# CASOS COVID-19 DE POBLACIÓN MIGRANTE Y REFUGIADOS VENEZOLANA EN COLOMBIA

Corte a 14 de agosto de 2020<sup>1</sup>

**5188**

Total de casos en Refugiados y Migrantes provenientes de Venezuela

**91,9%**

Refugiados y Migrantes provenientes de Venezuela recuperándose en casa

**6.1%**

Refugiados y Migrantes provenientes de Venezuela recuperándose en hospital

**0.3%**

Refugiados y Migrantes provenientes de Venezuela recuperándose en Unidades de cuidados intensivos (UCI)

**1.5%**

Refugiados y Migrantes provenientes de Venezuela fallecidos

En Colombia al 26 de julio de 2020, existen 445.111 casos confirmados de COVID-19, de los cuales el 1.2% (5188 casos) se ha diagnosticado en población migrante procedente de Venezuela y se concentran en:

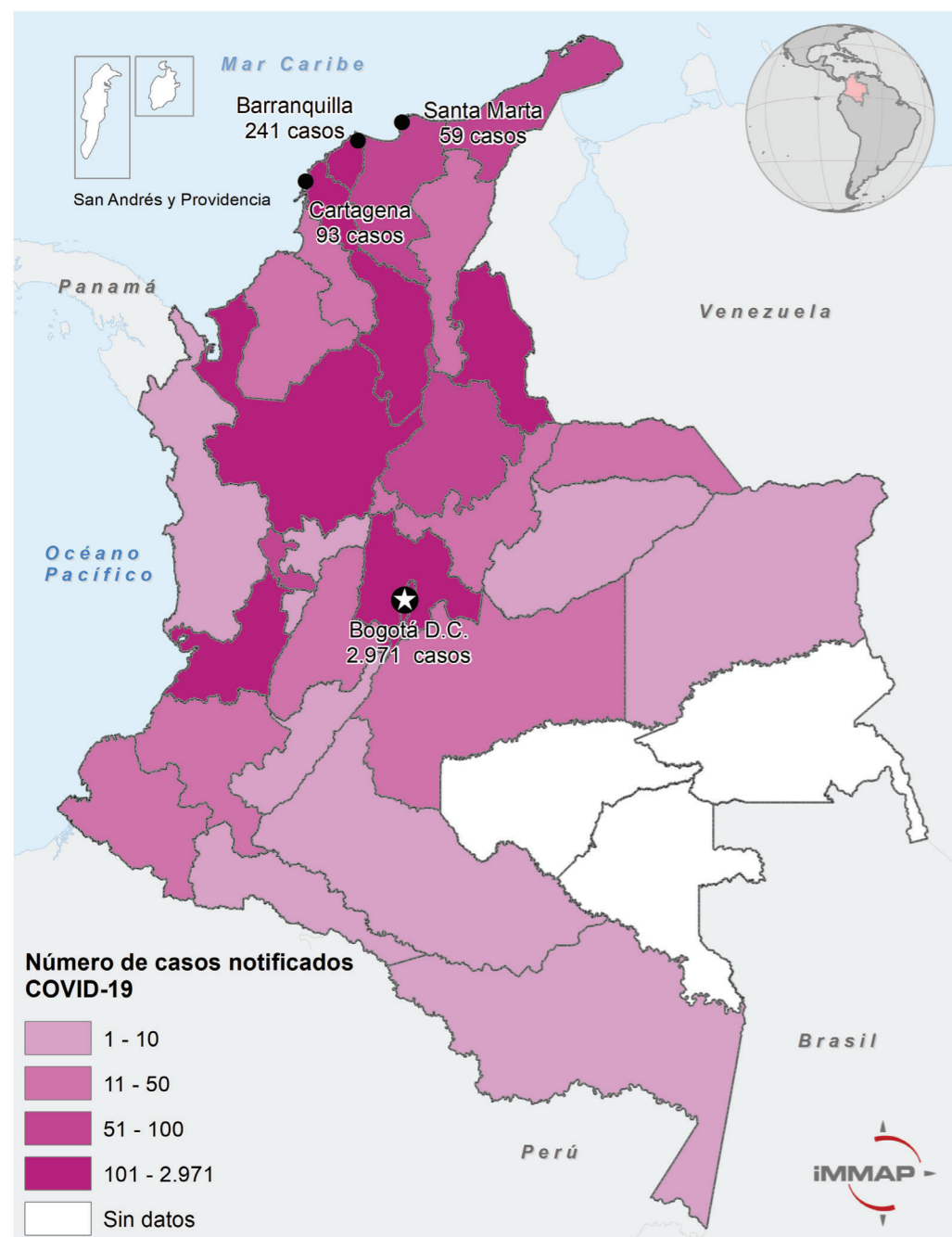
**2971** casos en Bogotá

**538** casos en Antioquia

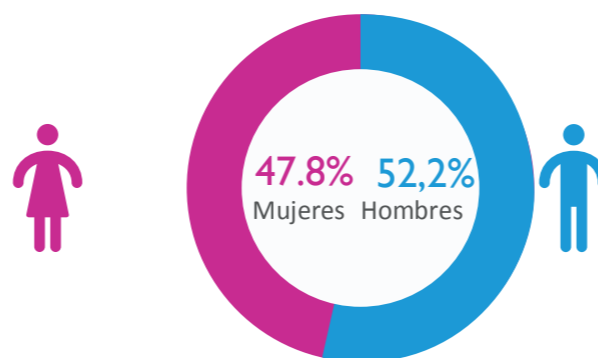
**242** casos en Valle

**188** casos en Norte de Santander

## Casos de COVID 19 de población migrante venezolana en Colombia por departamentos.

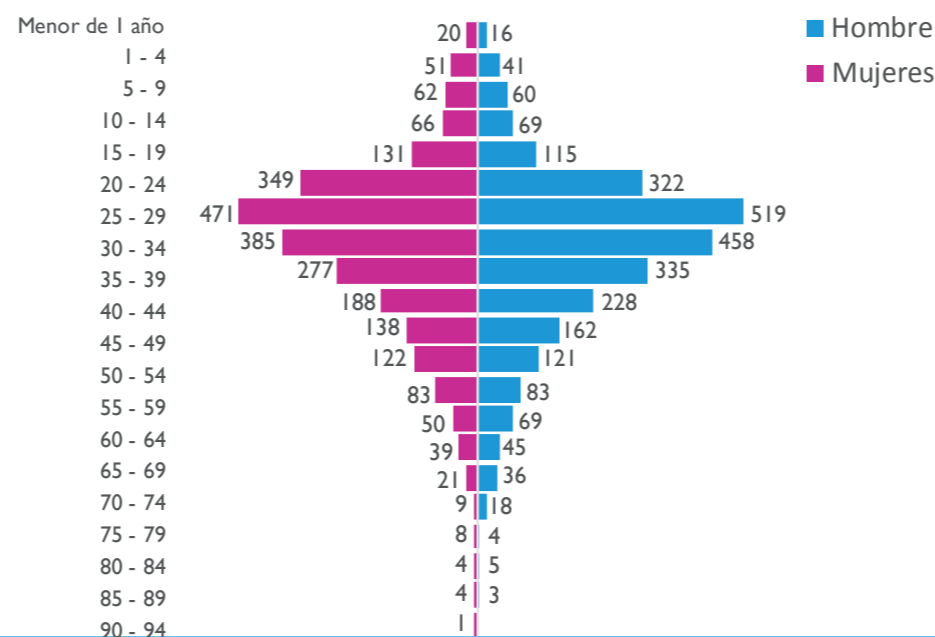


## Casos de COVID 19 por sexo



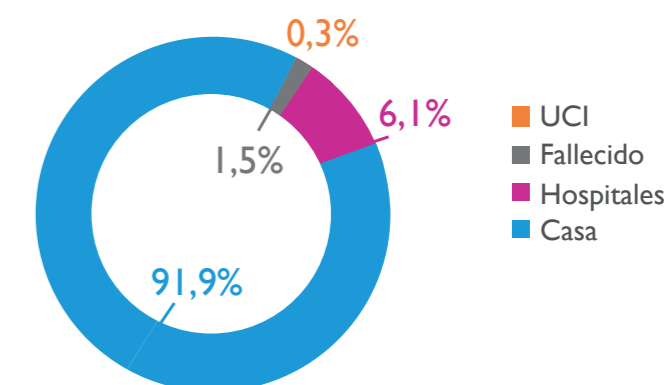
## Distribución Poblacional<sup>1</sup>

La pirámide poblacional de casos confirmados de COVID - 19 de migrantes se concentra en las edades comprendidas entre los 20 años a los 50 años con una representación de 73,9% (3832). A pesar de contar con un importante número de casos en estado leve 91,9%, el 1,5% (78) ha fallecido con una proporción mayor en los mayores de 50 años con 56 casos. Asimismo, el 67,3% se ha recuperado.



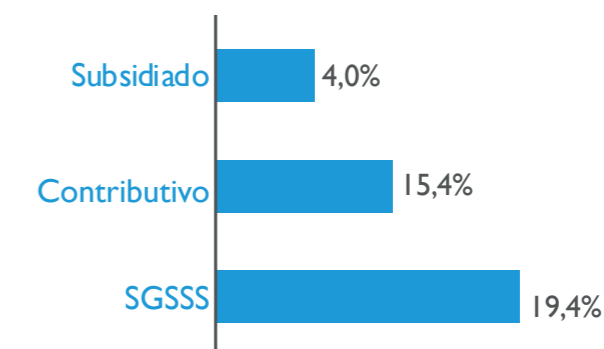
## Comportamiento de casos

El 67,3% de los casos confirmados de COVID- 19 en población migrante, han mostrado recuperación y el 1,5% han fallecido. El 91,9% de los casos confirmados están en casa, le sigue con el 6,1% de los casos en hospitales, mientras los que han fallecido son el 1,5% de los casos registrados y el 0,3% se encuentra en estado crítico al estar en UCI.



## Afiliación al Sistema de Seguridad Social en Salud

De total de la población migrante atendida por COVID - 19 apenas el 19,4% (1006) se encuentra vinculado al SGSSS, de los cuales el 15,4% ésta en el régimen contributivo y el 4,0% en el régimen subsidiado, los demás no cuentan son parte de este sistema.



<sup>1</sup> Fuente: Instituto Nacional de Salud. Oficina de Vigilancia y Análisis del Riesgo en Salud Pública. 2020. 14 de agosto  
Nota: Los casos que se presentan en este documento corresponden a personas de nacionalidad venezolana.